

# Drive-in stembureau

Handleiding


*Uniek in Nederland!*




gemeente  
**Zuidplas**

 Het is belangrijk dat u alleen in de auto zit, zodat er geen sprake kan zijn van beïnvloeding.

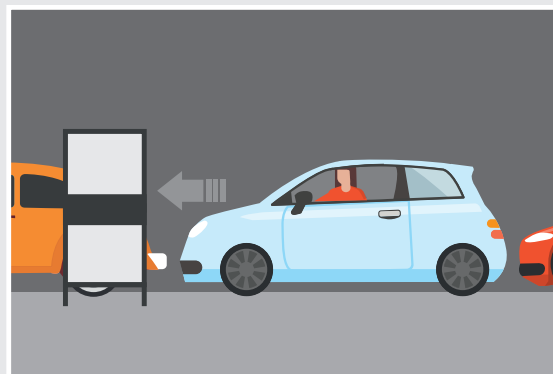
# DRIVE-IN HANDLEIDING



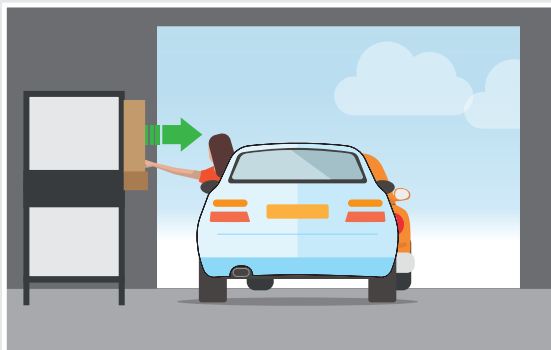
**1** Voor de ingang van de drive-in wordt er gecheckt of u alles bij u heeft.



**2** Rij door tot voor de tafel met de stembureauleden en overhandig daar uw stempas en ID. U ontvangt het stembiljet en een A4 met de 'stemspelregels'.



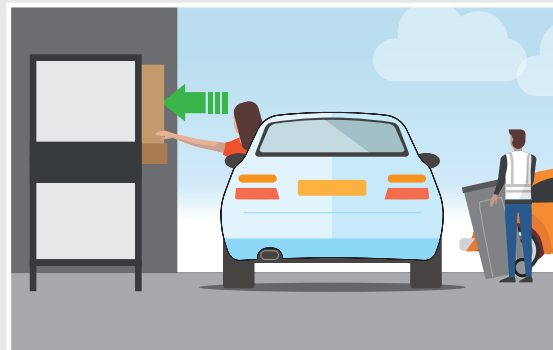
**3** U rijdt naar de linker of rechterrij totdat u raam hoogte van het stemhokje is.



**4** U trekt de stemtafel naar u toe.




**5** Vul met het potlood uw stem in op het stembiljet en vouw deze op.



**6** Schuif de stemtafel terug.



**7** U rijdt naar de deur, een stembureaulid komt met de stembus naar u toe.



**8** U deponeert het stembiljet in de stembus en geeft A4 met spelregels terug.



**9** U kunt nu weer vertrekken.