























FINANCIËLE POSITIE - JONGEREN EN OUDEREN

Top 5 gemeenten met het meeste en minste herijgingsvoordeel per inwoner, berekend op basis van het percentage jongeren/ouderen en beschikbaar budget

	Financieel zwakst - herijgingsNADEEL per inw.	Financieel sterkst - herijgingsVOORDEEL per inw.
Jongeren* 	Dongeradeel  €14 (€747)	Onderbanken  €15 (€1280)
	Culemborg  €10 (€594)	Brunssum  €14 (€1150)
	Hardenberg  €8 (€818)	Landgraaf  €6 (€1197)
	Barneveld  €8 (€697)	Steenbergen  €5 (€1004)
	Zaltbommel  €4 (€615)	Tilburg  €3 (€1030)
Ouderen* 	Sluis  €21	Uitgeest  €22
	Haren  €21	Helmond  €9
	Westvoorne  €11	Dronten  €7
	Coevorden  €9	Lopik  €6
	Noordenveld  €8	Zeewolde  €6

* Indicatief jeugdzorgbudget per jongere: €919, geen cijfers beschikbaar over budgetten per oudere.

Infographic: Ymke Pas, Bron: Deloitte, SCP, Cebeon, BZK